


MODELO**CHALECO SOFTSHELL Ref.CL552**

Chaleco térmico con cuello y abertura frontal mediante cremallera completa, sin mangas, de corte ceñido, con refuerzos en tejido de alta resistencia a la abrasión de color negro en hombros y en la parte inferior de los laterales a la altura de la cadera. Ofrece una buena protección contra el frío y garantiza una buena capacidad de transpiración. Permite una fácil colocación y se adapta al máximo a la morfología del usuario, tanto por su diseño como por su ergonomía.


**DISEÑO**

- El chaleco es de color azul marino.
 - Incorpora tejido de refuerzo en hombros y en la parte inferior de los laterales.
 - La espalda es más larga que el delantero en su parte inferior.
 - Incorpora tejido transpirable en los laterales.
 - Dispone de 2 bolsillos cerrados por cremallera.
- **Diseño personalizado**
 - Vinilo ● Serigrafía
 - Bordado ● Transfer


**COMPOSICIÓN**

 **Tejido principal:** Poliéster 93% Fibra elástica 7%

Tejido laterales: Poliéster 100% doble tela perchada

 Peso 330 gr/m2

 **Tejido refuerzo:** 60% poliamida/ 32% poliéster/ 8% elastano

 Peso 210 gr/m2

TALLAS DISPONIBLES


- PARA TALLAS ESPECIALES PREGUNTAR DISPONIBILIDAD

XS	S	M	L	XL	XXL	3XL
----	---	---	---	----	-----	-----

 info@protecsolana.com

 www.protecsolana.com

 Polígono Industrial El Raposal Parcelas R3-R4
26580 Arnedo (La Rioja) España

 + 34 941 385090